Memoria

de actividades 2012

UNIVERSITAS Miguel Hernández

ÍNDICE

.- SALUDA

1.- DATOS GENERALES

1.1.- Ubicación y Espacios.

1.2.- Recursos Humanos.

1.3.- Recursos Económicos. Materiales y otros.

2.- GESTIÓN ECONÓMICA

2.1.- Unidades Gestionadas.

2.2.- Gestión Económica: Movimientos.

3.- REGISTRO DEPARTAMENTAL, GENERAL AUXILIAR Y ARCHIVO GENERAL

3.1.- Registro Departamental.

3.2.- Registro General Auxiliar.

3.3.- Archivo General.

4.- INFRAESTRUCTURAS

5.- PREVENCIÓN DE RIESGOS LABORALES

6.- GESTIÓN DE RECURSOS HUMANOS

6.1.- Información General.

7.- GESTIÓN DE ESTUDIANTES CURSO ACADÉMICO 2011-2012

7.1.- Titulaciones gestionadas.

7.2.- Datos globales.

7.3.- Alumnos matriculados por Titulaciones.

7.4.- Datos generales por Centros.

7.5.- Titulados y Egresados.

7.6.- Resultados Preinscripción y Movimiento listas de espera 2012.

.- SALUDA

La memoria de actividades de este Centro de Gestión de Campus, en el período 2012, pone a disposición de todos los interesados las actuaciones que hemos desarrollado durante dicho período.

En ella se refleja el desglose de las actividades, por cada una de las tres áreas que conforman este CEGECA.

Las actividades relacionadas con la gestión económica y administrativa se han llevado a cabo durante el año natural, en el período comprendido entre el 1 de enero y el 31 de diciembre de 2012, mientras que las actividades académicas y de gestión de estudiantes, durante el curso académico, entre el 1 de octubre de 2011 al 30 de septiembre de 2012.

Los resultados de esta memoria nos permite reflexionar sobre lo logrado y continuar esforzándonos para alcanzar las metas que consoliden el desarrollo de nuestro trabajo, implementando las mejoras en la gestión que vayan surgiendo e intentando adaptarnos a las necesidades que cada año nos demande.

Por último, indicar que el conjunto de todas las acciones ha permitido alcanzar el 100% de los objetivos marcados para el 2012.

Helena Rico Amorós
Coordinadora

1.- DATOS GENERALES

1.1.- Ubicación y Espacios.

La Universidad Miguel Hernández de Elche cuenta con cuatro Campus en la provincia de Alicante: en Altea, Elche, Orihuela y Sant Joan d´Alacant.

Estratégicamente situado, junto al Hospital Universitario de Sant Joan d'Alacant y al Centro de Transfusiones de Alicante, en el kilómetro 8,7 de la carretera Alicante-Valencia, se encuentra el Campus de Sant Joan d´Alacant, donde se imparten las Titulaciones Universitarias Oficiales relacionadas con el área de las Ciencias de la Salud.

La Facultad de Medicina, la Facultad de Farmacia, el Instituto de Neurociencias y el Instituto de Investigación en Drogodependencias conforman la estructura de este Campus.

En la planta baja del Edificio 1 se ubica el Centro de Gestión de Campus de Sant Joan d´Alacant.

El CEGECA, como se le conoce, ocupa una estancia dividida en tres áreas, claramente identificadas, desde donde se gestionan los asuntos relacionados con los Estudiantes, la Gestión Económica y los Asuntos Generales del Campus.

1.2.- Recursos Humanos

965 919 394 Crta. Alicante-Valencia, km. 8,7. 03550 SANT JOAN D´ALACANT

D.ª Helena Rico Amorós. COORDINADORA. helena.rico@umh.es.

ATENCIÓN AL ESTUDIANTE:

D.ª Yolanda Pascual Cases.
yolanda.pascual@umh.es Ext. 3798.

D.ª Virtudes Monasor Gómez.
(hasta junio de 2012)
virtudes.monasor@umh.es Ext. 6021.

D.ª María José González Lanza.
mj.gonzalez@unh.es Ext. 9376.

D.ª Trinidad Pérez Gosálbez.
t.perez@umh.es Ext. 6002.

D.ª María Vicenta Boluda Devesa.
vboluda@umh.es Ext. 9337.

D.ª Isabel Márquez Pérez.
(desde junio de 2012)
Isa.marquez@umh.es Ext. 6021.

GESTIÓN ACADÉMICO-ADMINISTRATIVA Y ASUNTOS GENERALES

D.ª Carolina Pastor Pastor.
c.pastor@umh.es Ext. 9308.

D.ª Maya Molina Palacio.
maya.molina@umh.es Ext. 9342.

D. Juan Carlos Jiménez Ruiz.
juan.jimenez@umh.es Ext. 6001.

GESTIÓN ECONÓMICO-PRESUPUESTARIA

D.ª Trinidad Navarro Figueras.
trinidad.navarro@umh.es Ext. 9393.

D.ª Gloria Amores Martínez.
g.amores@umh.es Ext. 9391.

D. Miguel Ángel García Redondo.
magr@umh.es Ext. 9392.

APOYO A LA MATRICULACIÓN- (del 3 al 28 de septiembre de 2012): BECARIO: D. Javier Fernández López.

1.3.- Recursos Económicos. Materiales y otros.

- ECONÓMICOS -

Como consecuencia del plan de eficiencia y ahorro aprobado por el Consejo de Gobierno de la Universidad para la anualidad 2012, el presupuesto asignado al Centro de Gestión de Campus de Sant Joant´Alacant, se vio reducido en un 20'% con respecto al del año anterior. Se dotó de un presupuesto de 8.080 €, destinado a gastos corrientes e incluido en el capítulo II del mismo.

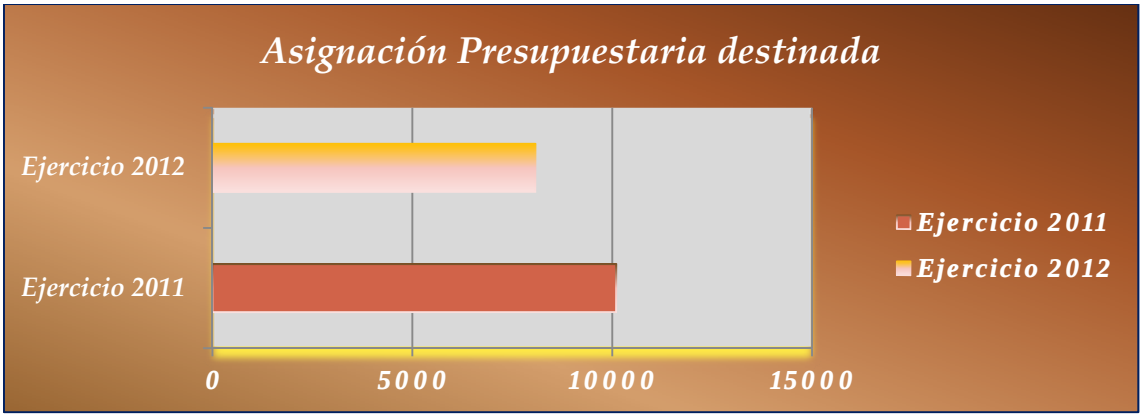

Actualmente, el Centro de Gestión de Campus, dispone de:

- MATERIALES –

Ordenadores de pantalla plana	*13*
Ordenadores para uso de estudiantes	*4*
Impresoras para uso de estudiantes	*1*
Fax	*1*
Fotocopiadoras multifunción	*2*
Destructora de documentos	*1*
Guillotina	*1*
Terminales de teléfono	*13*
Escáner	*4*
Lectora óptica	*1*
Grapadora eléctrica	*1*
Encuadernadora de canutillo	*1*
Sistema de gestión de espera SIGE	*1*

Y OTROS -

Botiquín primeros auxilios	*1*
Tablón móvil de publicaciones	*1*
Tablones fijos para publicaciones	*7*
Radiadores	*4*

2.- GESTIÓN ECONÓMICA

2.1.- Unidades Gestionadas.

- CENTROS –

Facultad de Medicina.

Facultad de Farmacia.

- INSTITUTOS -

Neurociencias.

Investigación en Drogodependencias.

- SERVICIOS -

Experimentación Animal.

Instrumentación Científica (desde 31/07/2012).

- DEPARTAMENTOS

. Farmacología, Pediatría y Química Orgánica.
. Fisiología.
. Histología y Anatomía.
. Medicina Clínica.
. Patología y Cirugía.
. Psicología de la Salud.
. Salud Pública, Historia de la Ciencia y Ginecología.

- (Otros campus) -

. Producción Vegetal y Microbiología.

2.2.- Gestión Económica: Movimientos.

Resumen de los movimientos de la gestión económica durante el ejercicio:

DESCRIPCION DEL MOVIMIENTO	CANTIDAD	IMPORTE
Cuentas justificativas de reposición de fondos	231	1.328.666,61
Justificantes de gasto	5466	1.365.090,70
Moneda extranjera	324	85.585,26
Relaciones de transferencia y anticipos	521	1.269.847,43
Cheques	123	19.507,21
Facturas internas	48	33.469,20
Expedientes de reserva de crédito para gasto de correo	143	8.475,29
Liquidaciones de comisiones de servicio	590	147.334,25
Liquidaciones de tribunales de tesis doctorales	162	30.064,20
Liquidaciones de tribunales de plaza de profesorado	85	8.052,54
Suministro de gas	19	40.240,45

3.- REGISTRO DEPARTAMENTAL, GENERAL AUXILIAR Y ARCHIVO GENERAL

3.1.- Registro Departamental.

Del 1 de enero al 31 de diciembre de 2012

Entradas	789
Salida	1333

3.2.- Registro General Auxiliar.

Del 1 de enero al 31 de diciembre de 2012

Entradas	820
Salidas	105

3.3.- Archivo General.

Según el procedimiento establecido, 2834 expedientes han sido remitidos al Archivo General de la Universidad Miguel Hernández de Elche, entre el período comprendido del 1 de enero al 31 de diciembre de 2012.

4.- INFRAESTRUCTURAS

El Centro de Gestión de Campus realiza los pertinentes Informes trimestrales de seguimiento del cumplimiento de los planes de trabajo y actuación de las empresas colaboradoras de la UMH en este Campus:

PETICIÓN Y REPOSICIÓN DE BOTIQUINES DEL CAMPUS 2

ALQUILERES DE ESPACIOS. Número aulas alquiladas[1]: 75

Importe facturado: 26.602

[1] LOCALES EXTERIORES: 1

5.- PREVENCIÓN DE RIESGOS LABORALES

Con el objetivo de verificar la correcta implantación del plan de emergencias de la UMH, el 16 de octubre de 2012, se realizó una comprobación de la actuación de los equipos de emergencia, mediante la realización de un simulacro de emergencia y evacuación, en el aula de informática de prácticas libres S01P1011, del Edificio 1 del Campus de Sant Joan, en colaboración con los bomberos del Parque de San Vicente del Raspeig, el Centro de Coordinación de Emergencias de la Comunidad Valenciana y la Policía Local del Excmo. Ayuntamiento de Sant Joan.

Artículo 16 Ley de PRL:

La evaluación de riesgos y la planificación de la actividad preventiva son los instrumentos esenciales para la gestión y la aplicación del plan de prevención

Las acciones específicas de prevención y protección implantadas en el sistema de prevención, han permitido la evaluación de los riesgos como primer paso para obtener información y utilizarla para adoptar medidas preventivas en origen.

La participación de todos los colectivos implicados: personal de evacuación, técnicos de prevención, trabajadores/as, estudiantes, -imperativo legal en cualquier proceso de prevención de riesgos-, ha permitido abordar la prevención tanto desde la perspectiva del conocimiento técnico como del conocimiento derivado de la experiencia, complementariedad indispensable para la eficacia de la prevención que ha quedado reflejado en el informe elaborado del desarrollo del simulacro, valorado como muy positivo, y ha permitido evaluar, identificar y localizar las condiciones de trabajo que se encuentran en el origen de las exposiciones detectadas y acordar las medidas de prevención necesarias y las propuestas preventivas.

6.- GESTIÓN DE RECURSOS HUMANOS

6.1.- Información General.

En los tribunales de plazas docentes celebradas en el Campus de Sant Joan d´Alacant, este Centro de Gestión de Campus presta apoyo administrativo, tramita, liquida y paga a los miembros que forman parte de las mismas.

Gestiones realizadas en el año 2012:

PERSONAL DOCENTE E INVESTIGADOR FUNCIONARIO

3 Profesores Titulares de Universidad.

PERSONAL DOCENTE E INVESTIGADOR CONTRATADO

5 Ayudantes Doctor.

8 Profesores Asociados.

11 Profesores Asociados en Ciencias de la Salud.

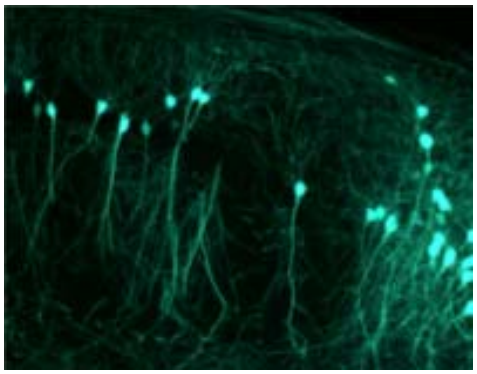

7.- GESTIÓN DE ESTUDIANTES CURSO ACADÉMICO 2011-2012

7.1.- Titulaciones gestionadas.

FACULTAD DE FARMACIA

Ordenación académica anterior

- *Licenciado en Farmacia*

Ordenación académica actual

- *Grado en Farmacia*

FACULTAD DE MEDICINA

Ordenación académica anterior:

- *Licenciado en Medicina*
- *Diplomado en Fisioterapia*
- *Diplomado en Podología*
- *Diplomado en Terapia Ocupacional*

Ordenación académica actual:

- *Grado en Medicina*
- *Grado en Fisioterapia*
- *Grado en Podología*
- *Grado en Terapia Ocupacional*

Másteres oficiales:

- *Salud Pública*
- *Investigación Clínica y Quirúrgica*
- *Investigación en Medicina Clínica*
- *Prevención de Riesgos Laborales*

Programas de Doctorado:

- *Investigación Ciencias Clínico-Quirúrgicas*
- *Investigación Clínica*
- *Neurociencias*
- *Salud Pública*

7.2.- Datos globales.

Matrícula curso académico 2011-2012.

3043 ESTUDIANTES MATRICULADOS

718	Facultad de Farmacia
2325	Facultad de Medicina

7.3.- Alumnos matriculados por Titulaciones.

Licenciaturas

533	Farmacia	V[2]: 174 M[3]: 359
684	Medicina	V: 196 M: 488

Diplomaturas

186	Fisioterapia	V: 71 M: 115
110	Podología	V: 46 M: 64
136	Terapia Ocupacional	V: 21 M: 115

Grados

185	Farmacia	V: 64 M: 121
239	Fisioterapia	V: 127 M: 112
271	Medicina	V: 106 M: 165
132	Podología	V: 44 M: 88
168	Terapia Ocupacional	V: 22 M: 146

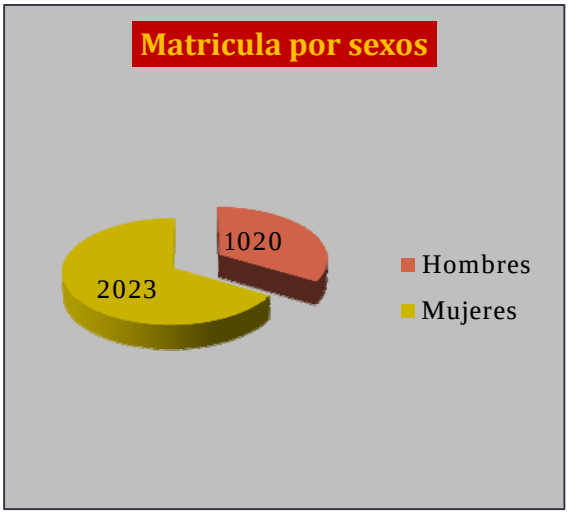

Másteres

161	Invest. Atención Primaria	V 41 M:120
86	Invest. en Medicina Clínica	V: 29 M: 57
129	Prevención Riesgos laborales	V: 72 M:57
23	Salud Pública	V: 7 M: 16

[2] V= varón
[3] M= mujer

7.4.- Datos generales por Centros.

- ADMINISTRATIVOS -

DESCRIPCION		MEDICINA	FARMACIA
Matrículas modificadas		2380	714
Anulaciones de matrícula		301	68
Solicitudes devolución tasas académicas		86	17
Solicitudes becas	Generalitat	615	142
	MEC	1002	237
Traslados de expediente a la UMH		36	5
Traslados de expedientes a otras Universidades		38	6
Alumnos convalidación parcial estudios extranjeros		12	1
Solicitudes créditos de libre elección		2498	794
Solicitudes reconocimiento/convalidaciones		125	17
Títulos Universitarios Oficiales Gestionados		601	109

- ACADÉMICOS -

DESCRIPCION	MEDICINA	FARMACIA
Asignaturas	288	81
Actas	531	156
Solicitudes convocatoria especiales de exámenes	16546	3415

- PROGRAMAS DE INTERCAMBIO -

DESCRIPCION	MEDICINA	FARMACIA
Estudiantes ECTS – UMH	55	20
Estudiantes ECTS – EXT	51	11
Estudiantes Programa Destino – UMH	3	
Estudiantes Programa Destino – EXT	7	1
Estudiantes SICUE – UMH	16	1
Estudiantes SICUE - EXT	8	5
Plan Cajal UMH	1	

7.5.- Titulados y Egresados.

1025 Titulados

Graduación
Estudiantes
Titulación
Rama
Ciencias de la Salud

Licenciaturas

168 Farmacia
169 Medicina

Diplomaturas

145 Fisioterapia
70 Podología
124 Terapia Ocupacional

Másteres

18 Investigación Clínica y Quirúrgica
131 Atención Primaria (RD 1393)
15 Atención Primaria (RD 56/2005)
67 Medicina Clínica
93 Prevención Riesgos Laborales
23 Salud Pública (RD 1393)
2 Salud Pública (RD 56/2005)

Duración Media en años de los estudios por Facultades

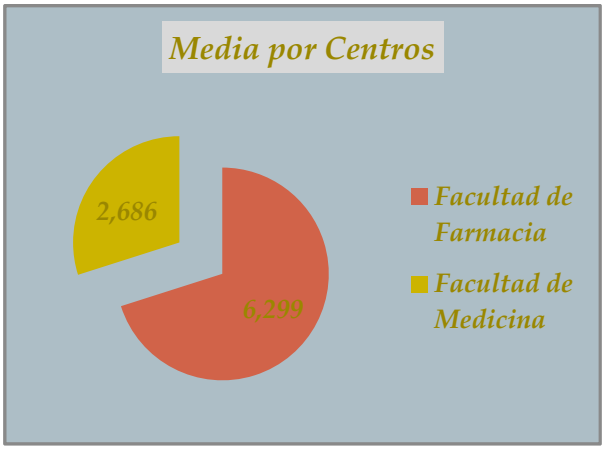

Resultado obtenido de la media

FACULTAD DE FARMACIA	
Farmacia	6,299
	MEDIA 6,299

FACULTAD DE MEDICINA	
Medicina	6
Fisioterapia	3,767
Podología	4,128
Terapia Ocupacional	3,425
Másteres	
Prevención Riesgos Laborales	1,027
Salud Pública	1,083
Medicina Clínica	1,020
Atención Primaria	1,034
	MEDIA 2,686 (*)[4]

[4] (*) La duración media de los estudios de los titulados en la Facultad de Medicina, es el resultado aritmético de la duración media de todas las titulaciones, incluidos los másteres universitarios oficiales.

aritmética titulaciones de cada Centro

819 Egresados

Licenciaturas

104 Farmacia
126 Medicina

Diplomaturas

114 Fisioterapia
39 Podología
87 Terapia Ocupacional

Másteres

146 Atención Primaria
76 Medicina Clínica
109 Prevención Riesgos Laborales
18 Salud Pública (RD 1393)

Media de edad de los titulados por Facultades

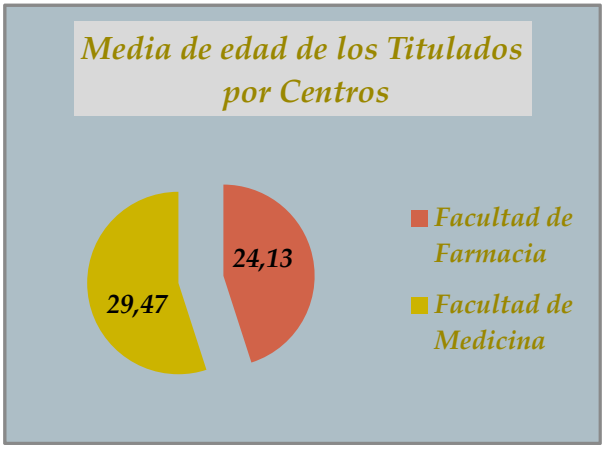

Resultado obtenido de la media aritmética titulaciones de cada Centro

FACULTAD DE FARMACIA	
Farmacia	24,23
	MEDIA 24,23

FACULTAD DE MEDICINA	
Medicina	24,34
Fisioterapia	24,90
Podología	29,17
Terapia Ocupacional	25,48
Másteres	
Clínica y Quirúrgica	28,78
Prevención Riesgos Laborales	31,83
Salud Pública/RD 1393)	31,70
Salud Pública (RD 56/2005)	32,00
Medicina Clínica	30,76
Atención Primaria(RD 1393)	33,05
Atención Primaria(RD 56/2005))	32,13

	MEDIA 29,47[5]

EGRESADOS	
Farmacia	*23,61*
	MEDIA 23,61

FACULTAD DE MEDICINA	
Medicina	*23,99*
Fisioterapia	*24,96*
Podología	*30,74*
Terapia Ocupacional	*25,32*
Másteres	
Prevención Riesgos Laborales	*32,43*
Salud Pública	*30,17*
Medicina Clínica	*30,13*
Atención Primaria	*32,82*
	MEDIA 28,82

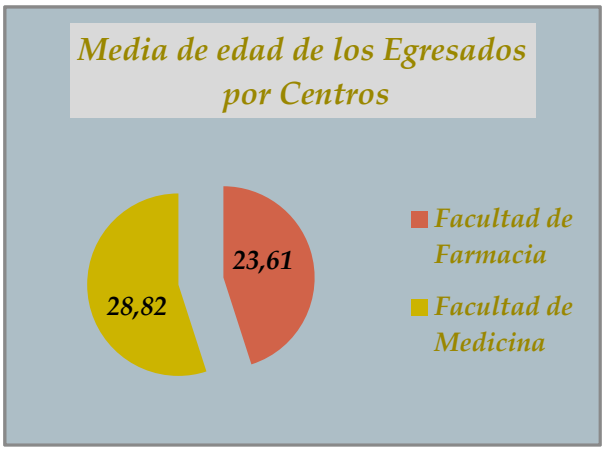

Resultado obtenido de la media aritmética titulaciones de cada Centro

5 *) La duración media de los titulados en la Facultad de Medicina, es el resultado aritmético de la duración media de todas las titulaciones, incluidos los másteres universitarios oficiales.

7.6.- Resultados Preinscripción y Movimiento listas de espera 2012.

FACULTAD DE FARMACIA.

Grado en Farmacia: 125 plazas ofertadas

Oferta / Cupo	Nota de corte Preinscripción	Nota de corte Movimiento Lista
115 General	9,79	8,735
4 Mayores de 25 años (3%)	**7,49**	**6,758**
1 Mayores de 45 años (1%)	5	No hay lista de espera.
6 Discapacitados (5%)	**5**	**No hay lista de espera**
4 Titulados (3%)	7,65	7,6

FACULTAD DE MEDICINA

Grado en Medicina: 130 plazas ofertadas

Oferta / Cupo	Nota de corte prescripción	Nota de corte Movimiento Lista
112 General	12,526	12,345
4 Mayores de 25 años (3%)	**9,157**	**9,157**
1 Mayores de 45 años (1%)		No hay lista de espera
1 Mayores de 40 años (1%)	**5**	**No hay lista de espera**
7 Discapacitados (5%)	8,852	8,852
4 Titulados (3%)	**8,91**	**8,91**
4 Deportistas	10,066	10,066

Grado en Fisioterapia: 125 plazas ofertadas

Oferta / Cupo	Nota de corte prescripción	Nota de corte Movimiento Lista
105 General	10,17	9,324
4 Mayores de 25 años (3%)	**8,508**	**8,139**
1 Mayores de 45 años (1%)	8,991	
1 Mayores de 40 años (1%)	**6,61**	**No hay lista de espera**
6 Discapacitados (5%)	5	
4 Titulados (3%)	**8,11**	**8,03**
6 Deportistas	8	5,404

***Grado en Podología**: 80 plazas ofertadas*

Oferta / Cupo	*Nota de corte prescripción*	*Nota de corte Movimiento Lista*
76 General	*7,853*	*6,285*
2 Mayores de 25 años (3%)	***7,625***	***7,252***
1 Mayores de 45 años (1%)		*No hay lista de espera*
1 Mayores de 40 años (1%)		***No hay lista de espera***
4 Discapacitados (5%)		*No hay lista de espera*
2 Titulados (3%)	***8,27***	***8,27***
2 Deportistas		*No hay lista de espera*

***Grado en Terapia Ocupacional**: 100 plazas ofertadas*

Oferta / Cupo	*Nota de corte prescripción*	*Nota de corte Movimiento Lista*
93 General	*7,47*	*6,59*
3 Mayores de 25 años (3%)	***7,332***	***6,709***
1 Mayores de 45 años (1%)		*No hay lista de espera*
1 Mayores de 40 años (1%)		***No hay lista de espera***
5 Discapacitados (5%)	*5*	*No hay lista de espera*
3 Titulados (3%)	***7,18***	***6,66***
3 Deportistas		*No hay lista de espera*

UNIVERSITAS Miguel Hernández

CENTRO DE GESTIÓN DE CAMPUS DE SANT JOAN D´ALACANT